

# ACCESIBILIDAD: Ascensores



Art. 3.9.10.12 C.E. y RT-030910-030205-01

## Cabina

### Tipo 1

Acceso → 1 pta. ó 2 ptas. opuestas

Uso → Todos los edificios

### Tipo 2

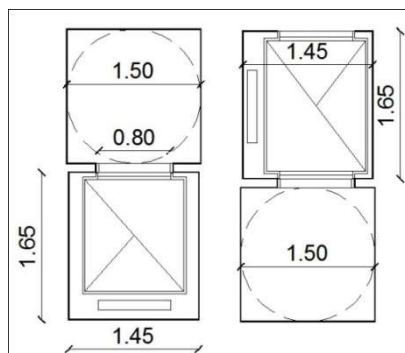
Acceso → 2 lados contiguos

Uso → Todos los edificios

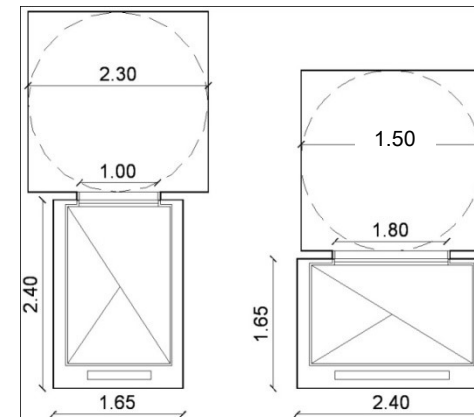
### Tipo 3

Uso → De acuerdo a superficie  
Ascensor camillero

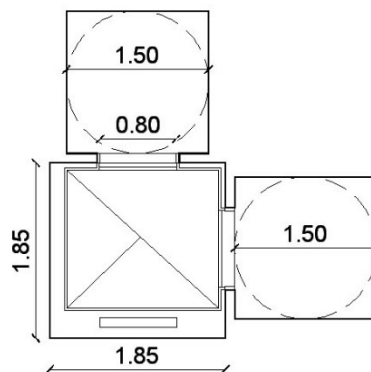
Tipo 1



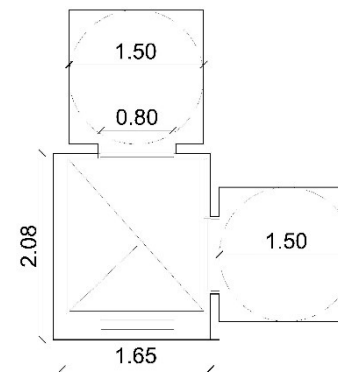
Tipo 3



Tipo 2a



Tipo 2b



**Medida cabina:  
35cm menos de cada lado**

**NOTA:** Rellano mín. → 1,10 m. Radio 1.50m → palier cerrado sin comunicación con medio de salida.